

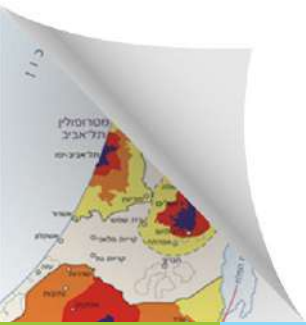
A long-exposure photograph of a road at night, showing vibrant light trails from cars in shades of blue, orange, red, and white. The trails curve through the frame, creating a sense of motion and speed.

מהפיכת תשתיות התחבורה הציבורית בישראל תכניות אסטרטגיות לתשתית התחבורה הציבורית חלק ב'

כנס תחבורה היום ומחר | נובמבר 2017

זהו חלקה השני של המצגת, תחילת
המצגת בפרסום נוסף

ירושלים חיפה הרשת הבין-עירונית



	אומדן במליארדי ש"ח	יעד יציאה לביצוע
הקו האדום	16.1	בביצוע
הקו הירוק	20	2019
הקו הסגול	8.6	2019
מהיר לעיר - העדפה לתח"צ	3.5	בביצוע
נתיבים מהירים	7	2018
אופנידן - אוטוסטרדת אופניים	0.65	בביצוע
3 קווי מטרו עתידיים	100 – 150 מיליארד	בבדיקת ישימות
סה"כ	מעל 200 מיליארד	ב- 2 עשורים הקרובים










							
תוואי	מס' נוסעים צפוי ביום	מספר תחנות	אורך מסילה	תדירות	אומדן במליארד ש"ח	יעד יציאה לביצוע	יעד להפעלה
פתח תקווה, בני ברק, רמת גן, תל אביב, בת-ים	320,000	34	22 ק"מ (מתוכם 12 תת קרקע)	3 דקות	16.1	בביצוע	2021



						
תוואי	מס' נוסעים צפוי ביום	מספר תחנות	אורך מסילה	תדירות	אומדן במליארדי ש"ח	יעד יציאה לביצוע
חולון, בת ים, תל אביב, הרצליה	250,000	61	39 ק"מ (מתוכם 4.5 תת קרקע)	3-4 דקות	20	2019



						
תוואי	מס' נוסעים צפוי ביום	מספר תחנות	אורך מסילה	תדירות	אומדן במליארדי ש"ח	יעד יציאה לביצוע
יהוד, אור יהודה, גבעת שמואל, רמת גן, תל אביב	190,000	44	28 ק"מ	4 דקות	8.6	2019



שלב ב'



תוואי



אומדן במליארדי ₪



יעד יציאה
לביצוע

כביש 5: ראש העין
עד גלילות*

כ-2.5

2019

שלב א'



תוואי



אומדן במליארדי ₪



יעד יציאה
לביצוע

כביש 20: ראשון לציון
עד נתניה*

4.5

2018



גוש דן ירושלים חיפה הרשת הבין-עירונית



	אומדן במליארדי ש"ח	יעד יציאה לביצוע
הארכות הקו האדום	3.5	בביצוע
הקו הירוק	8.5	בביצוע
הקו הכחול	10	2021
הכניסה לעיר – שז"ר	1.6	בביצוע
סה"כ	23.6 מיליארד	בעשור הקרוב



שלב

קווי רכבת קלה

5

- 1 נוה יעקב - הדסה עין כרם
- 2 גילה - רמות
- 3 תלפ"ז - הר הצופים
- 4 גילה - הר
- 5 גבעת שקל לתים הצופים
- 6 מלחה - מוזיאון ישראל + שלוחה שער
- 7 עטרות - אום ליסון (קו מהאשפות)
- 8 הר חומה - הדסה עין כרם

מת"צ

- 10 רמת שלמה - התחנה המרכזית
- 7 מעלה אדומים - הגבעה הצרפתית
- 4 גבעת זאב - רמות
- 5 מבשרת ציון - ת. מרכזית ירושלים
- 6

קו רכבל

- 9 חאן - שער האשפות - הר הזיתים



תוכנית אב
לתחבורה ירושלים



ירושלים | הארכות ושלוחות הקו האדום



תוואי

נווה יעקב, גבעת רם,
בית החולים הדסה



מס' נוסעים צפוי
ביום

תוספת של
60,000 מעבר
140,000 ל
הקיימים



מספר תחנות

21



אורך מסילה

7.7



תדירות

6 דקות



אומדן במליארדי ש"ח

3.5



יעד יציאה
לביצוע

בביצוע





תוואי



מס' נוסעים צפוי
ביום

130,000



מספר תחנות

33



אורך מסילה

18 ק"מ



תדירות

4 דקות



אומדן במליארדי ש"ח

8.5



יעד יציאה לביצוע

בביצוע

הר הצופים, בר איל
מלחה/תלפיות/גילוח





יאאות

רהליג, ריעה זכרמ,



מסויב יופצ סיעסונ'ס

175,000



מתונחת רפס

31



הליסמ כרווא

20מ"ק



תורידת

3תוקד



יעוציבל האיצי דעדראילמב דמוא



10

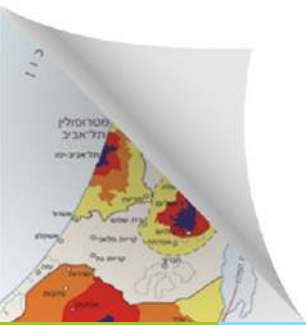


2021

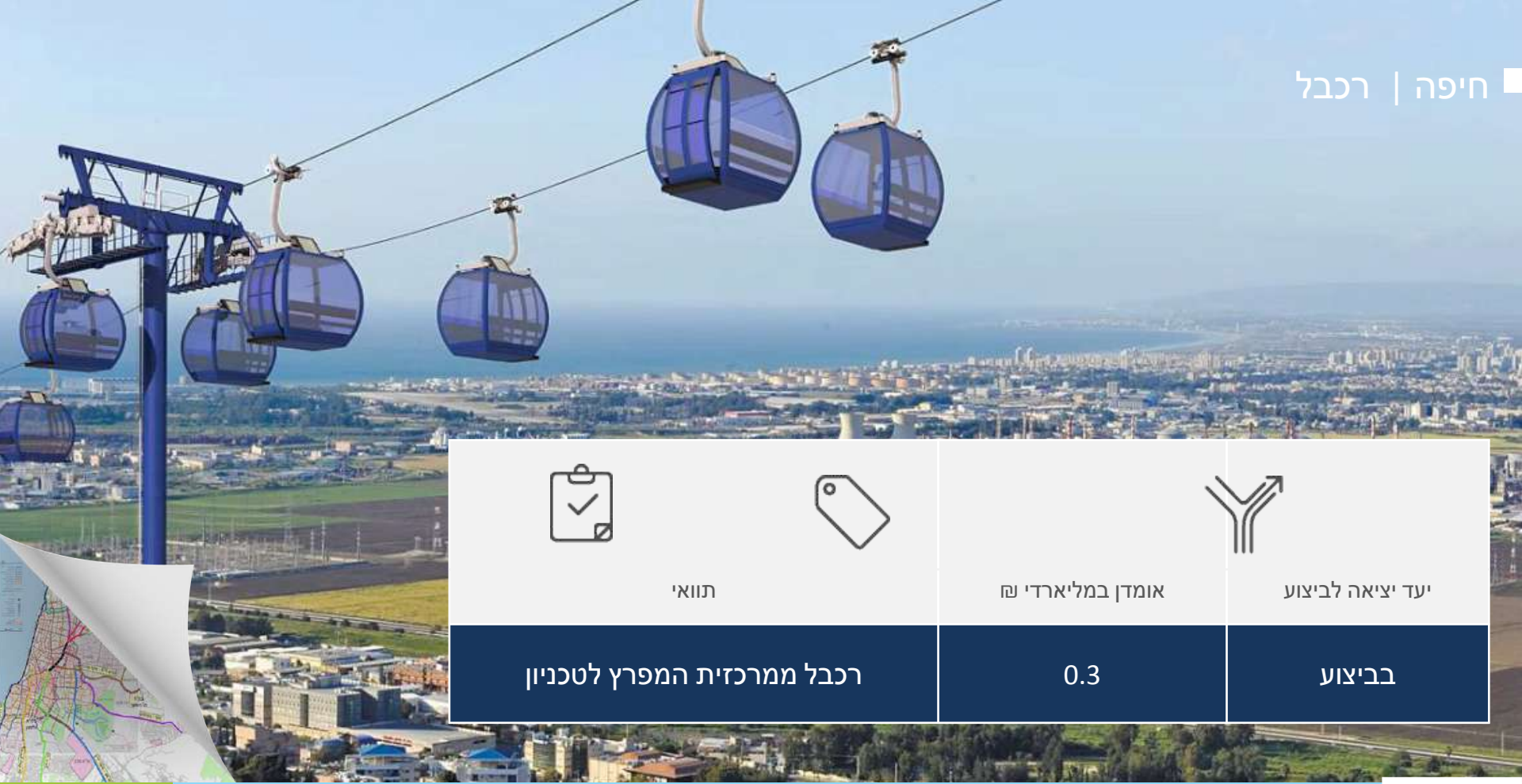
הרשת הבין-עירונית



גוש דן ירושלים



	אומדן במליארדי ש"ח	יעד יציאה לביצוע
הארכות מטרונית	2.6	בביצוע
רכבל	0.3	בביצוע
רק"ל נצרת	5.9	2023
סה"כ	8.8 מיליארד	בעשור הקרוב



תוואי

רכבל ממרכזית המפרץ לטכניון



אומדן במליארדי ₪

0.3

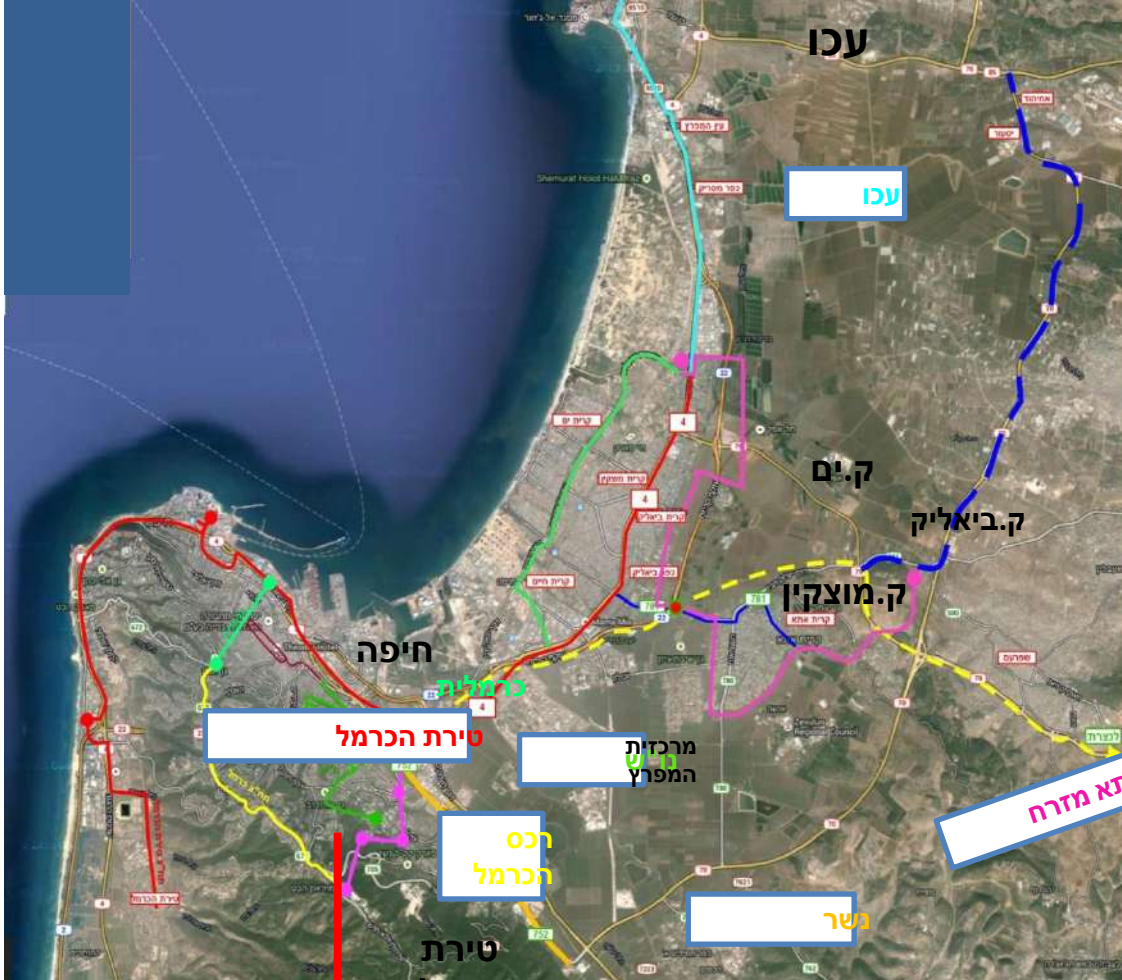


יעד יציאה לביצוע

בביצוע



חיפה | הארכות מטורנית



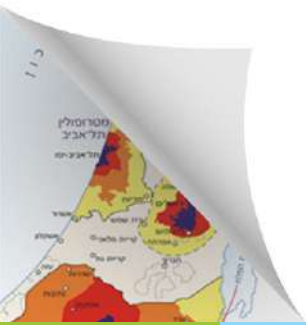
		
תוואי	אומדן במליארדי ש"ח	יעד יציאה לביצוע
הארכות מטורנית ל: נשר, סירת הכרמל, נוה שאנן, רכס הכרמל, עכו, קרית אתא		
2.6		
בביצוע		

חיפה | נצרת- חיפה



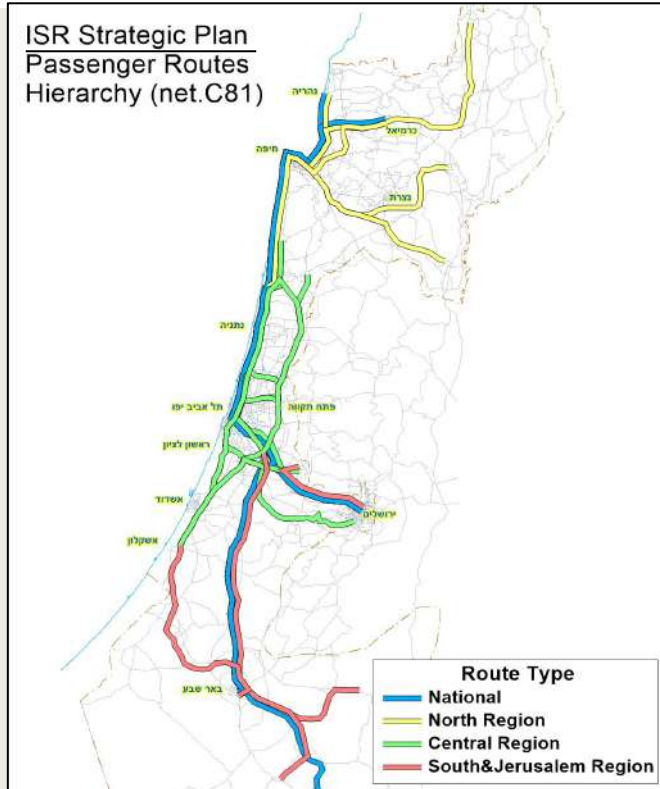
		
תוואי	אומדן במליארדי ש"ח	יעד יציאה לביצוע
נצרת- חיפה	5.8	בביצוע

גוש דן ירושלים חיפה הרשת הבין-עירונית



- רשת ארצית מהירה בין המטרופולינים - 250 קמ"ש
- יצירת היררכיה בהפעלה של רשתות פרבריות בתדירות גבוהה
- הפרדה בין מטענים לנוסעים
- טכנולוגיות ונייד לשיפור השירות





Level 1

Main National
Skeleton

Long Distance National Routes

Level 2

/ Metropolitan
Suburban

Metropolitan / Suburban Service and
MT integration

Level 3

Additional
Service

(Periphery (edge cities

Additional Services
(P+R, Shuttles)

	אומדן במליארדי ש"ח	יעד יציאה לביצוע
חשמול	11.8	בביצוע
מערכות איתות מתקדמות	2.6	בביצוע
רכבת מהירה ירושלים תל אביב	6.8	בביצוע מתקדם
531	1.4	בביצוע מתקדם
431	3	2019
מסילה מזרחית	8.5	2019
עוקף לוד	5.4	2023
הכפלת מסילת החוף	14	2021
הכפלת המסילה לב"ש	6	2025
מסילה 4 באיילון	3.5	2021
מסילות 5+6 באיילון	12	2025
סה"כ	75 מיליארד	בעשור הקרוב



תודה

